# Руководство

## по монтажу и эксплуатации изразцовой облицовки для камина

«Кострома-Пристенный»

# I. Назначение

Изразцовая облицовка «Кострома -пристенный» предназначена для декорирования топки.

Облицовка также выполняет конвективную и теплонакопительную функцию.



# II. Технические характеристики:

- ширина - 1025
- высота - 1160
- глубина - 725
- масса - 180 кг
- масса в упаковке - 220 кг

Изразцовый комплект по своему качеству должен соответствовать образцам и обладает технологическими особенностями, характерными для изразцов, т.е наличие кракелюра (паутинка трещинок на глазури, обусловленная технологией и не влияющая на долговечность), лёгкой игры оттенков и геометрии - особенностями изделий ручной работы.

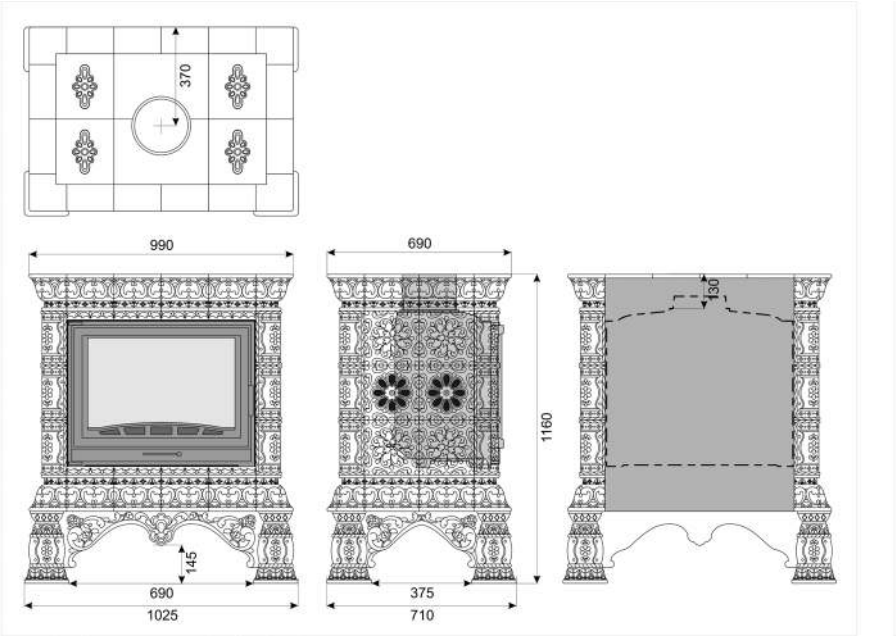




# III. Комплектность

1. Дровник - 1 шт.



2. Нижний карниз - 1 шт.



3. Верхний карниз - 1 шт.



4. Задняя стенка - 1 шт.



5. Боковая стенка - 2 шт.





# IV. Порядок сборки

Рекомендации:

Монтаж изразцовой облицовки должен осуществляться специалистом и производиться согласно СНиП 41-01-2003 (отопление вентиляция и кондиционирование).

При сборке облицовки необходимо обеспечить ровную горизонтальную поверхность в месте установки

Изразец - хрупкий материал и требует бережного обращения.

Безопасное расстояние от облицовки до возгораемых предметов (согласно СНиП безопасное расстояние до горючих материалов должно быть: спереди – 1,5 м., в стороны и сзади – 0,5 м., сверху – 1,2 м).

Зазор между металлическими частями топки и керамическими частями облицовки должен быть не менее 3 мм.



# Пошаговая инструкция.

## Шаг 1.

Дровник установить на ровную горизонтальню поверхность. Затем установить нижний карниз на дровник, в направляющие, как показано на рисунке.

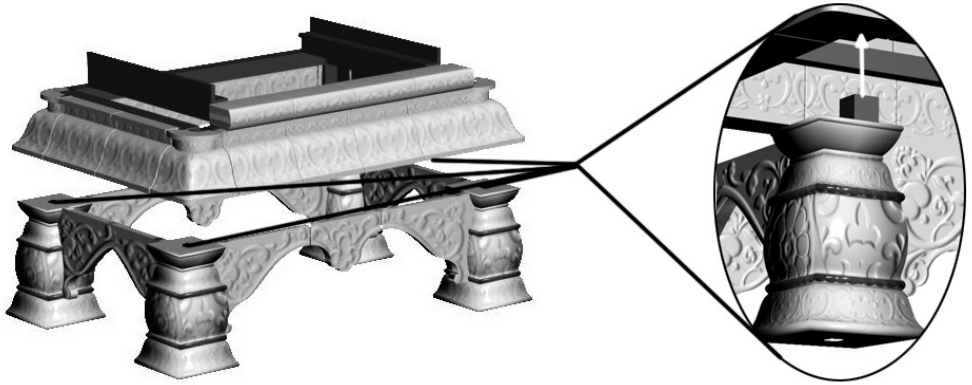

## Шаг 2.

Установка топки в направляющие и регулировка её болтами.

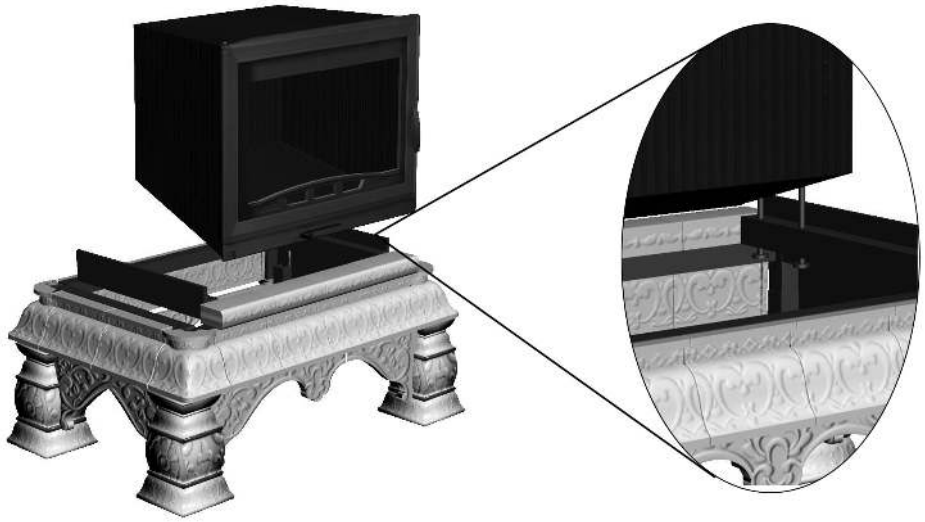

## Шаг 3.

Установка боковых стенок в направляющие как показно на рисунке.

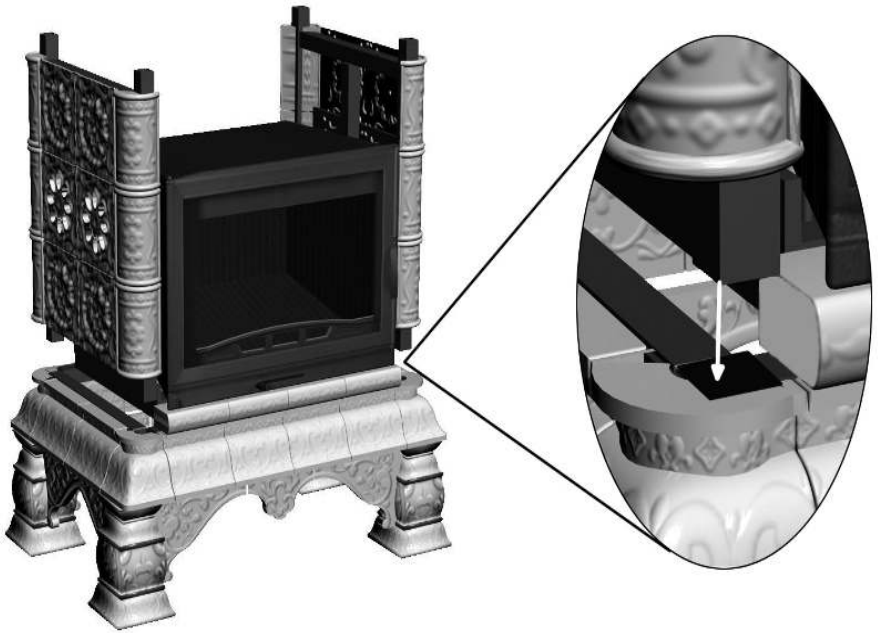

## Шаг 4.

Установка верхнего карниза в направляющие как показано на рисунке.

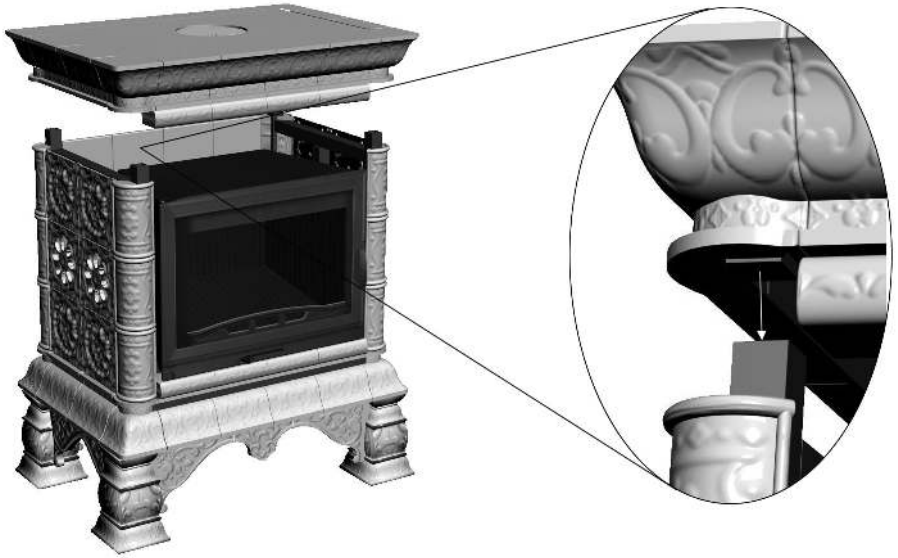



## Шаг 5.

Установить заднюю стенку и закрепить её при помощи саморезов 10 шт.



# V. Правила эксплуатации

Не допускается:
- закрывать чем бы то ни было конвекционные отверстия
- использовать при чистке образиво-содержащие смеси
- в процессе эксплуатации камина прикасаться к облицовке
- подвергать механическим воздействиям

Рекомендуется:
- очистка от пыли электростатической щеткой

# VI. Гарантия

При выполнении правил эксплуатации гарантийный срок на облицовку топки составляет 5 лет.

Изготовлено ООО «Изразцовые печи»
(Тверская обл., г. Кимры, ул Урицкого, 90,
тел. 8-495-749-69-33, 8-909-921-09-60, www.
pechy.ru)